



Innehåll

Logotyp 4

Typografi 5

Färger 6

Användning 7

Bilder 11

Förord

Vår image är ett resultat av alla intryck vi gör på marknaden. Vi kan inte styra allt som påverkar vår image men vi kan, och ska, vara konsekventa i tillämpningen av vår grafiska profil. Ett professionellt profilarbete bidrar till att stärka vår konkurrenskraft och vårt varumärke.

Har du frågor eller synpunkter angående den grafiska manualen? Kontakta Fariba Bameji, VD, fariba@enklarevardag.se

Logotyp och avatar

Logotyp



Avatar



Typografi

Futura Regular, Light, **Bold**
abcdefghijklmnopqrstuvwxyzåäö
ABCDEFGHIJKLMNOPQRSTUVWXYZÅÄÖ
1234567890!"#%&/()=


Färger

Svart




PMS Process Black
C0 M0 Y0 K100
R0 G0 B0

Vit



–
C0 M0 Y0 K0
R255 G255 B255

Grön



PMS 376
C60 M0 Y100 K0
R114 G192 B55

Användning

Namn

Namn

Enklare Vardag

Huvuddomän (internet)

enklarevardag.se

Hashtag – vid taggning i sociala medier

#enklarevardag

Handle – användarnamn i sociala medier

enklarevardag

Användning

Friutrymme och användning

Friutrymme

För att särskilja Enklare Vardags logotyp från omgivningen ska alltid avståndet mellan logotypens ytterkanter till kringliggande element vara minst lika stort som höjden i gement "r" från X-höjden. Friutrymmet är integrerat i märket.

Färger och proportioner

Märkets färger och proportioner får inte förändras. Detta för att det inte ska byta karaktär och tappa sin identitetsskapande effekt.



Användning

Logotypens placering och storlek

A

Vår logotyp kan placeras i ett av de fyra hörnen. Placeringen ska alltid ta hänsyn till friutrymmet (se sidan 8).

B

När logotypen är huvudbudskapet kan logotypen placeras centrerat. Tänk på att den placeras harmoniskt optiskt (en liten biten ovan den horisentella mittlinjen).

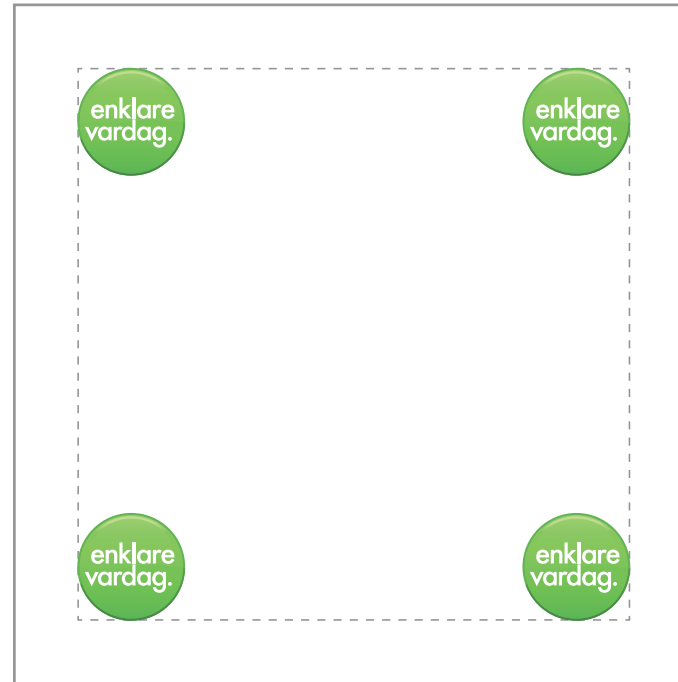
C

Logotypen får placeras på bilder och färgad bakgrund så länge kontrasterna är tydliga så logotypen är fullt läsbar

D

Logotypen får inte återges mindre än 13 mm i bredd i tryck eller 80 px i bredd digitalt.

A



B



C



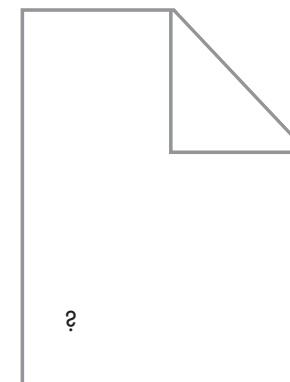
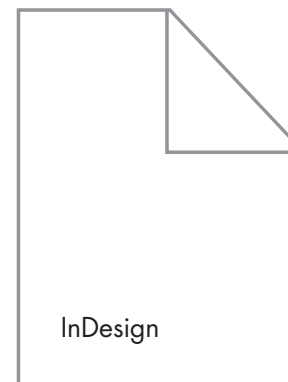
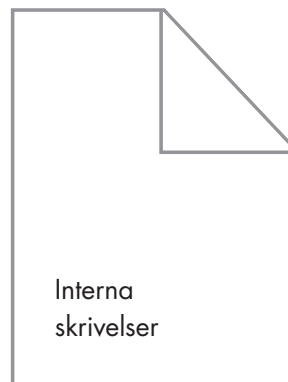
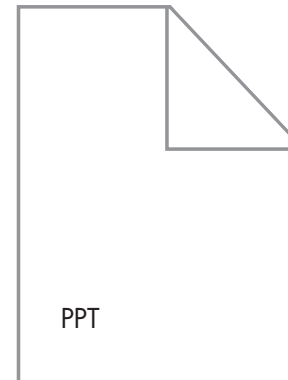
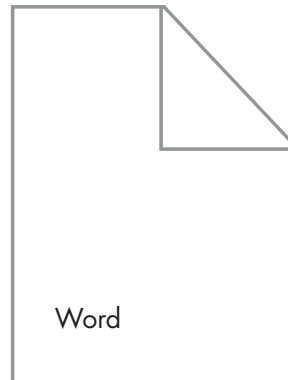
D



Användning

Mallar

Innan någon ny enhet tas fram bör man alltid fundera på om det kanske redan finns en mall för detta.
Använd alltid existerande mallar.



Bilder

Bilder är en viktig del av Enklare Vardags grafiska profil. Fotografiska bilder av hög kvalitet (vardagsrealism/dokumentärt) kombineras med illustrationer (pedagogiska, enkla, rena).

